

STREIT V.1®

EINSTEIGERKURSE

FACHSEMINARE

KOMPAKTWEBINARE

2024

IN HOFSTETTEN UND HANNOVER



STREIT

Software fürs Handwerk.

Streit V.1®

SOFTWARE FÜRS HANDWERK

HERZLICH WILLKOMMEN

Seminarprogramm 2024

Nach der positiven Resonanz auf unser neues Seminarprogramm 2023 freuen wir uns, Ihnen einen exklusiven Einblick in unser **Seminarangebot 2024** geben zu können. Auch im kommenden Jahr setzen wir auf hochwertige Veranstaltungen, die sowohl in Präsenz als auch online stattfinden.

Auch in diesem Jahr haben wir das Konzept aus Online- und Präsenzveranstaltungen für Sie weiter verfeinert. Das Online-Angebot bietet Ihnen mehr Flexibilität für die Einbindung in den Arbeitsalltag. Es hat aus unserer Sicht aber Grenzen, wenn es um die Vermittlung komplexer Funktionen und Zusammenhänge geht.

Für diesen Fall bieten wir weiterhin Präsenzs Schulungen an. Sie erleichtern den Teilnehmerinnen und Teilnehmern den vollen Fokus auf das jeweilige Thema und das Mitarbeiten an unseren Schulungs-PCs.

Sowohl unsere Einsteigerkurse als auch vertiefende Fach-

seminare bieten wir weiterhin in der Niederlassung Hannover und im Seminarzentrum in Hofstetten in Präsenz an.

Die dritte Säule bilden die Individualschulungen. Dieses Angebot machen wir vor allem für Streit V.1 Programmbereiche, deren Konfiguration und Bedienung bei jedem unserer Kunden an den individuellen Bedarf angepasst ist. Hier ist es sinnvoller, direkt am "lebenden Objekt" zu lernen. Die Schulung findet dann online oder vor Ort bei Ihnen an Beispielen auf Ihren Live-Systemen statt.

Unsere Seminarleiter und wir freuen uns auf die kommenden Veranstaltungen und stehen Ihnen jederzeit gerne für Ihre Fragen und Rückmeldungen zur Verfügung.



Ulrike Riedel-Seifert & Tanja Malek, Streit V.1 Campus

**Ansprechpartnerinnen Seminarprogramm:**

Bereich Präsenz: Ulrike Riedel-Seifert (Foto links)

Bereich Webinar: Tanja Malek (Foto rechts)

info@streit-software.de

Streit V.1®

SOFTWARE FÜRS HANDWERK

VERANSTALTUNGSORT SEMINAR UND HOTEL "MUNDE"

Seminare, Workshops und Tagungen in modernen Räumlichkeiten und idyllischer Schwarzwaldatmosphäre

Wir freuen uns, Sie in unseren Schulungsräumlichkeiten, im Seminarhotel „Munde“ in Hofstetten zu begrüßen. Tagen Sie, wo andere Urlaub machen und übernachten Sie, wenn gewünscht, direkt am Seminarstandort. Die komfortabel eingerichteten Zimmer sind mit allen Annehmlichkeiten und Standards ausgestattet.

In den modernen, stilvollen Seminar- und Tagungsräumen veranstalten wir Einsteigerkurse, Fachseminare, Tagungen und Workshops weit ab vom Arbeitsalltag. Die umliegende Natur und Idylle sorgen für Kreativität und Inspiration.

Modernste Technik und ein umfassendes Verpflegungsangebot tragen zu einem rundum gelungenen Ablauf und Aufenthalt bei. Im flexibel aufteilbaren Seminarbereich (35-210 m²) stehen je nach Teilnehmerzahl und Veranstaltung die passenden Raumgrößen zur Verfügung.

Links im Gasthof sind das Restaurant und der Event-Raum untergebracht.



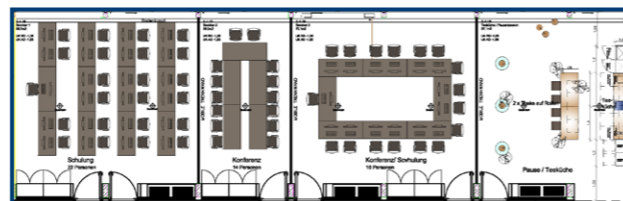
Modern, flexibel und ruhig: Die Schulungsräume für die Streit V.1 Schulungen befinden sich im Verbindungsbau in der Mitte.

Kurze Wege: Im rechten Gebäudetrakt sind die großzügigen und stilvollen Hotelzimmer für unsere Seminargäste untergebracht.

Nach dem Seminar können Sie im rustikalen und gemütlichen Ambiente regionale Köstlichkeiten und Spezialitäten aus der badischen Küche genießen. Entspannung nach einem langen Semintag bietet die integrierte Sauna mit Ruhebereich oder genießen Sie eine kühle Erfrischung im Naturbad, mit atemberaubender Aussicht auf die umliegenden Wälder und der frischesten Luft, die der Schwarzwald zu bieten hat.

Buchbar für Ihre Veranstaltungen: info@munde-biereck.de

Beispielhafte Aufteilung der Seminarräume "Munde":



IHRE SEMINARLEITER

Ihre Seminarleiter und das Streit V.1® Experten-Team

Wir freuen uns, Ihnen unser qualifiziertes und kompetentes Streit V.1 Seminarleiter-Team vorzustellen. Ob Fachseminar, Einsteigerkurs oder Webinar – unser Experten-Team steht Ihnen Rede und Antwort.


Mit viel Freude und Engagement geben sie ihr Wissen und ihre Erfahrungen an Sie weiter. Damit Sie den umfassenden Leistungsumfang Ihrer Software Streit V.1 bestmöglich für sich und Ihren Betrieb nutzen können.

Unsere Seminarleiter freuen sich darauf, Sie kennenzulernen und persönlich wiederzusehen.



Wir haben unser Seminarleiter-Team für Sie vergrößert. Erfahrene Streit V.1 Consultants teilen ihr Wissen und verraten ihre Kniffe.

Seminarleiter Standort Hofstetten



Heiko Löffel
Consulting-Außendienst



Patrick Holzmann
Consulting-Außendienst



Alexander Trippel
Consulting-Außendienst



Kim Wille
Consulting-Innendienst

Seminarleiter Standort Hannover



Merred Kusmierz
Consulting-Außendienst



André Janssen
Consulting-Außendienst



Martin Dallmann
Consulting-Außendienst

TERMINÜBERSICHT

EINSTEIGERKURSE & FACHSEMINARE IN HOFSTETTEN

Streit V.1® Einsteigerkurse

Teil 1: Stammdaten / Auftragsbearbeitung
Teil 2: Projektbearbeitung

Seite

20-21
22-23

Monat	Termin	Seminarort
Januar	Teil 1: Di, 23.01.2024 Teil 2: Mi, 24.01.2024	Hofstetten
Februar	Teil 1: Mi, 28.02.2024 Teil 2: Do, 29.02.2024	Hofstetten
März	Teil 1: Mi, 27.03.2024 Teil 2: Do, 28.03.2024	Hofstetten
April	Teil 1: Mi, 17.04.2024 Teil 2: Do, 18.04.2024	Hofstetten
Mai	Teil 1: Mi, 15.05.2024 Teil 2: Do, 16.05.2024	Hofstetten
Juni	Teil 1: Mi, 19.06.2024 Teil 2: Do, 20.06.2024	Hofstetten

Monat	Termin	Seminarort
Juli	Teil 1: Mi, 17.07.2024 Teil 2: Do, 18.07.2024	Hofstetten
August	Teil 1: Mi, 21.08.2024 Teil 2: Do, 22.08.2024	Hofstetten
September	Teil 1: Mi, 18.09.2024 Teil 2: Do, 19.09.2024	Hofstetten
Oktober	Teil 1: Mi, 23.10.2024 Teil 2: Do, 24.10.2024	Hofstetten
November	Teil 1: Mi, 13.11.2024 Teil 2: Do, 14.11.2024	Hofstetten
Dezember	Teil 1: Mi, 11.12.2024 Teil 2: Do, 12.12.2024	Hofstetten

Hofstetten

Streit V.1® Fachseminare

Projektbearbeitung I

Projektbearbeitung II

Wartung und Service (2-tägig)

Nachkalkulation

Arbeitsaufträge effizient abwickeln im Büro & mobil

Masken-Designer & Workshop mit Praxistipps

Listen-Designer & Workshop mit Praxistipps

Individualschulungen:

Finanzbuchhaltung – auf Anfrage

Archiv – auf Anfrage

Digitale Zeiterfassung (Zeit+) – auf Anfrage

Einkauf/Bestellwesen/Rechnungsprüfung – auf Anfrage

Bedingungen – Konditionen – Anfahrt

Unterkünfte – Empfehlungen Hotels in der Nähe

Termine Frühjahr

Termine Herbst

Seite

Mo, 18.03.2024	Mi, 09.10.2024	24-25
Mi, 05.06.2024	Mi, 04.12.2024	
Di, 19.03.2024	Do, 10.10.2024	26-27
Do, 06.06.2024	Do, 05.12.2024	
Mi, 06.03.2024	Mi, 27.11.2024	28-29
Do, 07.03.2024	Do, 28.11.2024	
---	Mi, 06.11.2024	30-31
Mi, 20.03.2024	Do, 17.10.2024	32-33
Mi, 24.04.2024	Mi, 20.11.2024	34-35
Do, 25.04.2024	Do, 21.11.2024	34-35
		36-37
		36-37
		36-37
		36-37
		36-37
		16-17
		18-19

TERMINÜBERSICHT

EINSTEIGERKURSE & FACHSEMINARE IN HANNOVER

Streit V.1® Einsteigerkurse

	Seite
Teil 1: Stammdaten / Auftragsbearbeitung	20-21
Teil 2: Projektbearbeitung	22-23

Monat	Termin	Seminarort
Februar	Teil 1: Mi, 21.02.2024 Teil 2: Do, 22.02.2024	Hannover
April	Teil 1: Mi, 17.04.2024 Teil 2: Do, 18.04.2024	Hannover
Juni	Teil 1: Mi, 19.06.2024 Teil 2: Do, 20.06.2024	Hannover

Monat	Termin	Seminarort
September	Teil 1: Mi, 18.09.2024 Teil 2: Do, 19.09.2024	Hannover
Oktober	Teil 1: Mo, 21.10.2024 Teil 2: Di, 22.10.2024	Hannover
November	Teil 1: Mi, 13.11.2024 Teil 2: Do, 14.11.2024	Hannover
Dezember	Teil 1: Mi, 11.12.2024 Teil 2: Do, 12.12.2024	Hannover

Hannover

Streit V.1® Fachseminare

	Termine Frühjahr	Termine Herbst	Seite
Projektbearbeitung I	Mo, 06.05.2024 ---	Mi, 09.10.2024 Mi, 04.12.2024	24-25
Projektbearbeitung II	Di, 07.05.2024 ---	Do, 10.10.2024 Do, 05.12.2024	26-27
Wartung und Service (2-tägig)	Mo, 04.03.2024 Di, 05.03.2024	Mo, 25.11.2024 Di, 26.11.2024	28-29
Arbeitsaufträge effizient abwickeln im Büro & mobil	Mi, 06.03.2024	Do, 17.10.2024	32-33
Individualschulungen:			36-37
Finanzbuchhaltung – auf Anfrage			36-37
Archiv – auf Anfrage			36-37
Digitale Zeiterfassung (Zeit+) – auf Anfrage			36-37
Einkauf/Bestellwesen/Rechnungsprüfung – auf Anfrage			36-37
Bedingungen – Konditionen – Anfahrt			16-17
Unterkünfte – Empfehlungen Hotels in der Nähe			18-19

TERMINÜBERSICHT

EINSTEIGERKURSE

PRÄSENZ & ONLINE

Streit V.1® Einsteigerkurse

Teil 1: Stammdaten / Auftragsbearbeitung
Teil 2: Projektbearbeitung

Seite

20-21
22-23

Details und Konditionen

14-17

Monat	Termin	Seminarort
Januar	Teil 1: Mi, 17.01.2024 Teil 2: Do, 18.01.2024	online
Januar	Teil 1: Di, 23.01.2024 Teil 2: Mi, 24.01.2024	Hofstetten
Februar	Teil 1: Mo, 19.02.2024 Teil 2: Di, 20.02.2024	online
Februar	Teil 1: Mi, 21.02.2024 Teil 2: Do, 22.02.2024	Hannover
Februar	Teil 1: Mi, 28.02.2024 Teil 2: Do, 29.02.2024	Hofstetten
März	Teil 1: Mi, 27.03.2024 Teil 2: Do, 28.03.2024	Hofstetten

Monat	Termin	Seminarort
April	Teil 1: Mi, 10.04.2024 Teil 2: Do, 11.04.2024	online
April	Teil 1: Mi, 17.04.2024 Teil 2: Do, 18.04.2024	Hofstetten
April	Teil 1: Mi, 17.04.2024 Teil 2: Do, 18.04.2024	Hannover
Mai	Teil 1: Mi, 15.05.2024 Teil 2: Do, 16.05.2024	online
Mai	Teil 1: Mi, 15.05.2024 Teil 2: Do, 16.05.2024	Hofstetten
Juni	Teil 1: Mo, 17.06.2024 Teil 2: Di, 18.06.2024	online
Juni	Teil 1: Mi, 19.06.2024 Teil 2: Do, 20.06.2024	Hofstetten

ESK Terminübersicht alle

Monat	Termin	Seminarort
Juni	Teil 1: Mi, 19.06.2024 Teil 2: Do, 20.06.2024	Hannover
Juli	Teil 1: Mi, 17.07.2024 Teil 2: Do, 18.07.2024	Hofstetten
Juli	Teil 1: Mo, 22.07.2024 Teil 2: Di, 23.07.2024	online
August	Teil 1: Mi, 21.08.2024 Teil 2: Do, 22.08.2024	Hofstetten
August	Teil 1: Mo, 26.08.2024 Teil 2: Di, 27.08.2024	online
September	Teil 1: Mo, 16.09.2024 Teil 2: Di, 17.09.2024	online
September	Teil 1: Mi, 18.09.2024 Teil 2: Do, 19.09.2024	Hofstetten
September	Teil 1: Mi, 18.09.2024 Teil 2: Do, 19.09.2024	Hannover

Monat	Termin	Seminarort
Oktober	Teil 1: Mo, 21.10.2024 Teil 2: Di, 22.10.2024	online
Oktober	Teil 1: Mo, 21.10.2024 Teil 2: Di, 22.10.2024	Hannover
Oktober	Teil 1: Mi, 23.10.2024 Teil 2: Do, 24.10.2024	Hofstetten
November	Teil 1: Mi, 13.11.2024 Teil 2: Do, 14.11.2024	Hofstetten
November	Teil 1: Mi, 13.11.2024 Teil 2: Do, 14.11.2024	Hannover
November	Teil 1: Mi, 27.11.2024 Teil 2: Do, 28.11.2024	online
Dezember	Teil 1: Mi, 11.12.2024 Teil 2: Do, 12.12.2024	Hofstetten
Dezember	Teil 1: Mi, 11.12.2024 Teil 2: Do, 12.12.2024	Hannover

DETAILS & KONDITIONEN

EINSTEIGERKURSE ONLINE

Webinardauer:

Einsteigerkurs-Webinar:

von 09:00 Uhr - 12:00 Uhr und 13:00 Uhr - ca. 16:00 Uhr

Webinarpreis:

6-stündiger Einsteigerkurs als Webinar:

249,- Euro (netto) pro Teilnehmer/Tag

Sonstiges:

Wird die Mindestteilnehmerzahl zehn Werktage vor einem Webinar nicht erreicht, behalten wir uns vor, das Webinar abzusagen.

Stornierungen sind bis zehn Werktage vor Webinarbeginn möglich. Bei später eingehenden Abmeldungen werden die Webinarkosten berechnet.

Bitte beachten:

Webinare sind Präsentationen ohne Praxisanteil. Der Unterschied zum Vor-Ort Fachseminar ist, dass Sie im Webinar nicht aktiv in Streit V.1 mitarbeiten können.

Bei der Anmeldung benötigen wir für jeden Teilnehmer eine eigene E-Mail-Adresse.

Details & Konditionen

Technische Informationen zum Webinar:

Bitte achten Sie darauf, dass Ihr PC über Lautsprecher verfügt oder Sie ein Headset verwenden, um den Referenten hören zu können.

Ein Mikrofon benötigen Sie für die Teilnahme nicht, da Sie mit unserem Referenten über ein Textfenster in Kontakt treten können. Ebenso benötigen Sie keine Kamera, da keine Videoübertragung der Teilnehmer stattfindet.

Den Link zum Webinar erhalten Sie per E-Mail, spätestens eine Woche vor Webinarbeginn, an die in der Anmeldung angegebene Adresse.

Bitte prüfen Sie rechtzeitig, ob Sie diese erhalten haben!

Ein Tipp: Loggen Sie sich am Tag des Webinars gerne 15 Minuten früher ein, um sich in Ruhe einrichten zu können.

Melden Sie sich jederzeit gern bei uns, wenn Sie weitere Fragen haben oder technische Unterstützung benötigen.

DETAILS & KONDITIONEN

EINSTEIGERKURSE UND SEMINARE

PRÄSENZ

Seminardauer:

09:00 Uhr - 12:00 Uhr und 13:00 Uhr - ca. 16:00 Uhr

Seminarpreise:

Einsteigerkurse: 329,- Euro (netto) pro Teiln./Tag (inkl. Mittagessen)

Fachseminare: 349,- Euro (netto) pro Teiln./Tag (inkl. Mittagessen)

Sonstiges:

Wird die Mindestteilnehmerzahl 14 Tage vor einem Seminar nicht erreicht, behalten wir uns vor, das Seminar abzusagen. Bei Überschreitung der Maximalteilnehmerzahl sind wir bestrebt, weitere Seminare zu organisieren. Die Seminarbelegung erfolgt nach Eingang der bei uns eintreffenden Anmeldungen.

Pro teilnehmender Firma wird ein EDV-System für die praktischen Übungen zur Verfügung gestellt. Sollten nicht alle PC-Arbeitsplätze belegt sein, können diese für weitere Firmenteilnehmer verwendet werden.

Stornierungen sind bis 14 Tage vor Seminarbeginn möglich. Bei später eingehenden Abmeldungen werden die Seminarkosten berechnet.

Bitte beachten:

Die monatlich stattfindenden Einsteigerkurse sind für Streit V.1 Neuanwender konzipiert. Für den Besuch der Fachseminare sollten Grundkenntnisse in der Anwendung von Streit V.1 bereits vorhanden sein.

Seminarort im Süden:

Hotel-Seminar "Munde"
Munde 1
77716 Hofstetten

Seminarort im Norden:

Streit Datentechnik GmbH
Niederlassung Hannover
Oldenburger Allee 17
30659 Hannover



Ihr Weg nach Hofstetten:

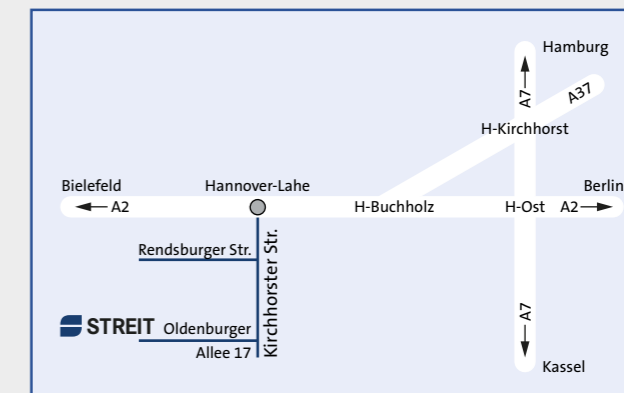
Aus **Richtung Offenburg** (B33) kommend rechts abbiegen (Höhe Raiffeisen) in Richtung Hofstetten (K5358).

Aus **Richtung Villingen-Schwenningen** kommend links abbiegen in Richtung Freiburg (B 294), dann rechts abbiegen in die Manfred-Hildenbrand-Straße. Am Ende der Straße links Richtung Hofstetten abbiegen und immer geradeaus.

Aus **Richtung Freiburg** kommend ab Ortsschild "Haslach" nach 500m links in die Manfred-Hildenbrand-Straße und am Ende der Straße links Richtung Hofstetten abbiegen.

Ab Hofstetten: Durchqueren Sie Hofstetten und nehmen Sie dann die Straße die an der kath. Kirche vorbei führt, hoch in das darauffolgende Waldstück, direkt zum Hotel-Seminar Munde hoch (liegt auf ca. 500 m Höhe).

Die Anreise mit der **Bahn** ist bis zum Bahnhof Haslach im Kinzigtal möglich. Für die Fahrt zum Seminarort benötigen Sie ein Taxi (für ein Taxiunternehmen in der Region geben wir Ihnen gerne Auskunft).



Ihr Weg nach Hannover:

Aus **Richtung Hamburg** (A7) kommend am Kreuz Hannover-Kirchhorst auf A37 Richtung Hannover-Buchholz. Am Kreuz Hannover-Buchholz auf A2 Richtung Bielefeld. Ausfahrt Hannover Lahe nehmen, rechts ab in die Kirchhorster Straße. Danach 2. Straße rechts: Oldenburger Allee.

Aus **Richtung Kassel** (A7) kommend am Kreuz Hannover Ost auf A2 Richtung Bielefeld. Ausfahrt Hannover Lahe nehmen und rechts abbiegen in die Kirchhorster Straße. Danach die 2. Straße rechts in die Oldenburger Allee abbiegen.

Aus **Richtung Bielefeld** (A2) die Ausfahrt Hannover Lahe nehmen, dann rechts abbiegen in die Kirchhorster Straße. Danach die 2. Straße rechts in die Oldenburger Allee abbiegen.

Anreise mit **öffentlichen Verkehrsmitteln:** Vom Hauptbahnhof Straßenbahnlinie 3 Richtung Altwarmbüchen. Ausstieg an der Station Oldenburger Allee. Halten Sie sich in der Oldenburger Allee links bis zur Hausnummer 17 (linke Seite).

UNTERKÜNFTE IN HOFSTETTEN/HASLACH

Hotel-Seminar „Munde“ – Zimmer zum Wohlfühlen:



Hotel-Seminar „Munde“

EZ 118,- Euro (inkl. Frühstück, Kontingent: Streit)
Munde 1 • 77716 Hofstetten
Tel. 07832 / 3098790
www.munde-biereck.de; info@munde-biereck.de
Entfernung vom Seminarort: 0 km

Stadthotel Haslach

EZ ab 70,- Euro | DZ ab 80,- Euro (exkl. Frühstück)
Hauptstr. 3 • 77716 Haslach
Tel. 07832 / 9994100
www.stadthotel-haslach.de; info@stadthotel-haslach.de
Entfernung vom Seminarort: ca. 7 km

Hotel Gasthaus "Mosers Blume"

EZ von 57,- bis 95,- Euro | DZ von 80,- bis 155,- Euro
Schnellinger Str. 56 • 77716 Haslach-Schnelllingen
Tel. 07832 / 9125-0
www.mosers-blume.de; info@mosers-blume.de
Entfernung vom Seminarort: ca. 9 km

UNTERKÜNFTE IN HANNOVER

Mercure Hotel Hannover Oldenburger Allee

EZ ab 92,- Euro | DZ ab 118,- Euro
Oldenburger Allee 1 • 30659 Hannover
Tel. 0511 / 6155-0
www.mercure-hotel-hannover-oldenburgerallee.de
Entfernung vom Seminarort: ca. 250 m

Hotel Premiere Classe

EZ ab 69,- Euro (außerhalb von Messezeiten)
Rendsburger Strasse 8 • 30659 Hannover
Tel. 0511 / 5636 690
www.premiereclasse.com
Entfernung vom Seminarort: ca. 850 m

Hotel Hennies

EZ ab 67,- | DZ ab 95,- Euro (außerhalb von Messezeiten)
Hannoversche Str. 40 • 30916 Isernhagen
Tel: 0511 / 90180
www.hotel-hennies.de
Entfernung vom Seminarort: ca. 3,5 km

EINSTEIGERKURS – TEIL 1

STAMMDATEN & AUFTRAGSBEARBEITUNG

Die wichtigsten Grundlagen für Ihre Arbeit mit Streit V.1®

Speziell für Neuanwender sowie neue Mitarbeiter wurden die zweitägigen Streit V.1 Einsteigerkurse entwickelt.

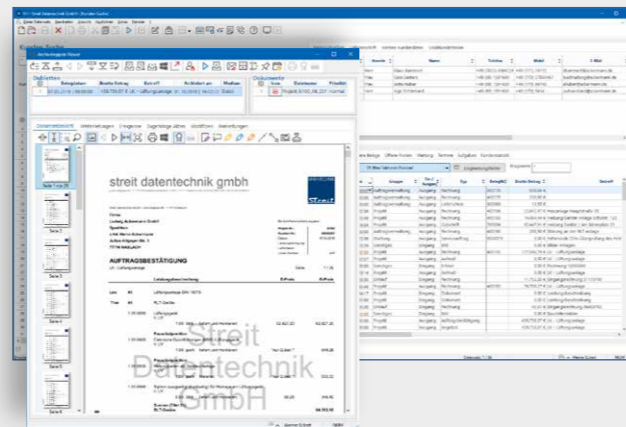
Im Einsteigerkurs Teil 1 werden den Teilnehmern die Grundfunktionen von Streit V.1 vermittelt. Neben den „klassischen“ Funktionen wie Einfügen, Kopieren, Löschen, Suchen und Drucken werden die Bedienermasken sowie Such- und Verwaltungsmasken erklärt.

Des Weiteren wird im Einsteigerkurs Teil 1 der Bereich „Stammdaten“ unter die Lupe genommen. Wie verwalte ich meine Stammdaten? Was ist der Streit V.1 Adresspool? Wie finde ich einen bestimmten Lieferanten oder einen Artikel? Diese und weitere Antworten erhalten Sie hier.

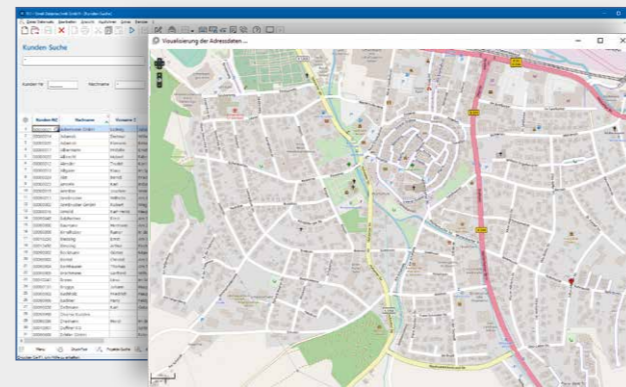
Von den Grundfunktionen der Beleg-Erfassung, über die Beleg-Ausgabe bis hin zur Beleg-Statistik – im Einsteigerkurs Teil 1 erhalten Sie die nötigen Grundlagen für die Streit V.1 Auftragsbearbeitung.

Die Auftragsbearbeitung enthält alle Programme, die benötigt werden, um beispielsweise Angebote, Lieferscheine oder Rechnungen zu erstellen. Zahlreiche Funktionen wie der Angebots-/Belegassistent erleichtern erheblich die tägliche Bearbeitung der Aufträge. Für viele Anwender von Streit V.1 ist die Auftragsbearbeitung neben den Stammdaten das wichtigste Modul, mit dem täglich gearbeitet wird. Deshalb ist es uns wichtig, dass Sie diesen Bereich von Grund auf gut beherrschen.

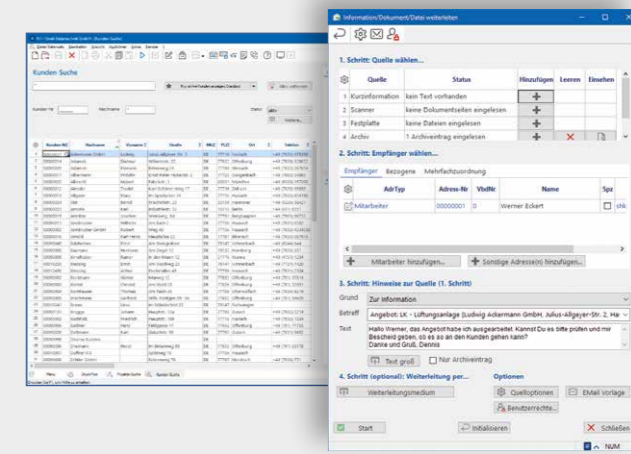
In den Kundenstammdaten können Sie bereits die wichtigsten Informationen zu den Vorgängen Ihres Kunden sehen.



Kunden- und Baustellenadressen lassen sich mit einem Klick in den Landkarten von GoogleMaps übersichtlich darstellen.



Sie lernen die Grundfunktionen sowie zahlreiche weitere interessante Funktionen in der Auftragsbearbeitung kennen.



Der Einsteigerkurs Teil 1 im Einzelnen:

Die Grundfunktionen in Streit V.1

- Die wichtigsten Streit V.1 Funktionen mit Tastatur und Maus
- Einfügen, Kopieren, Löschen, Suchen, Drucken
- Aufbau der Streit V.1 Bedienermasken
- Suchmasken/Verwaltungsmasken
- Streit V.1 Kontextmenü
- Funktionsübersichten

Die Stammdaten

- Der Streit V.1 Adresspool
- Die Stammdaten-Suche
- Grundfunktionen der Stammdaten-Verwaltungen
- Kunden, Lieferanten, Artikel
- Datannorm-Kurzüberblick
- Container für komfortable Übertragung von Positionen

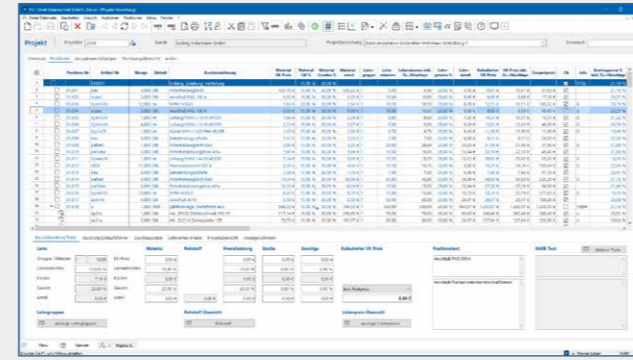
Die Auftragsbearbeitung

- Grundfunktionen der Belegerfassung
- Beleg-Kopfdaten
- Beleg-Positionsbearbeitung
- Beleg-Statuswechsel
- Belegausgabe/Druckmanager
- Vorschau, Druck, Fax, E-Mail
- Beleg-Statistik
- Belegübersichten
- Prozess von Angebot bis Rechnung mit Lieferschein, AB sowie Teil- und Schlussrechnung

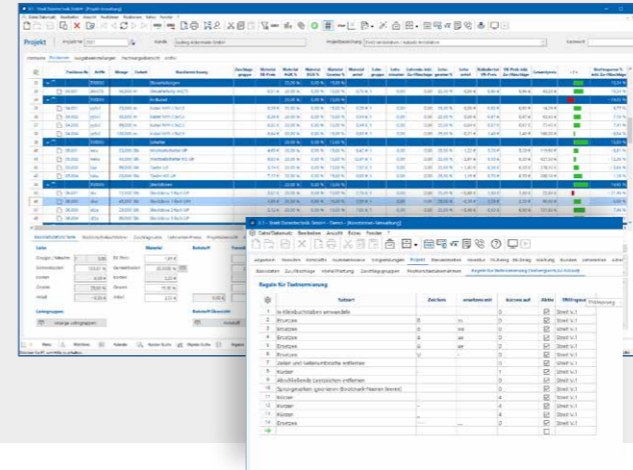
Zielgruppe: Neue Mitarbeiter und Neuanwender von Streit V.1
Dauer: 1 Tag
Termine: siehe Seite 08, 10, 12 und 13
Seminarpreis: 329,- Euro je Teiln./Tag

EINSTEIGERKURS – TEIL 2 PROJEKTBEARBEITUNG

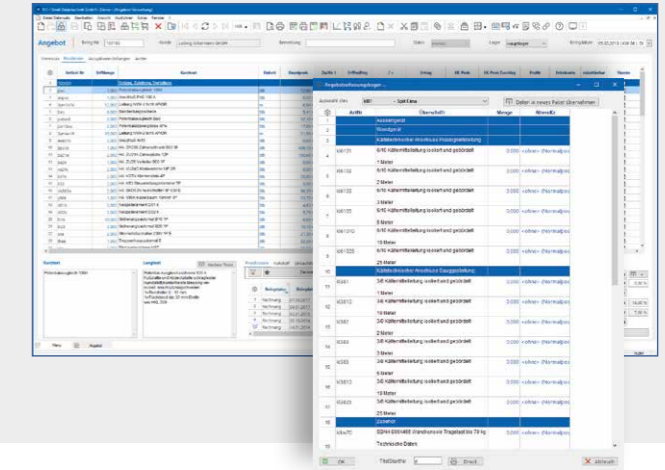
Dank übersichtlicher Charts wird die Wirtschaftlichkeit der einzelnen Projekte auf den ersten Blick sichtbar.



So werden Projekte heute kalkuliert: Mit dem Streit V.1 LV-Wizard sparen Sie enorm viel Zeit und automatisieren Ihre Kalkulationen.



Erfinden Sie das Rad nicht jedes Mal neu. Verwenden Sie für häufig wiederkehrende Arbeiten den Streit V.1 Angebotsassistenten



Projekte kalkulieren - Gewinne maximieren

Im zweiten Teil des Einsteigerkurses wird mit der Projektbearbeitung einer der mächtigsten Programmbereiche in Streit V.1 vorgestellt.

Angebote zu Projekten und Ausschreibungen sollten so schnell und komfortabel wie möglich erstellt und kalkuliert werden können.

Streit V.1 bietet hierzu die besten Voraussetzungen. Der Einsteigerkurs Teil 2 liefert Ihnen mit den Bereichen „Projekt-Erfassung“, „Projekt-Bearbeitung“ und „Projekt-Abrechnung“ einen Überblick, wie Sie Projekte schnell und effektiv abwickeln können.

Lernen Sie die zahlreichen möglichen Kalkulationsfaktoren kennen, mit deren Hilfe Sie jeder Position im Leistungsverzeichnis ein realistisches Preisgefüge mit einer wirtschaftlichen Marge hinterlegen können.

Beschleunigen Sie mit der Schnellerfassung und dem Streit V.1 LV-Wizard die Eingabe der Positionen und erstellen Sie mit wenigen Mausklicks ein Projekt- oder Nachtragsangebot.

In einem weiteren Teil des Einsteigerkurses lernen Sie die verschiedenen Möglichkeiten kennen, mit Hilfe von Streit V.1 ein digitales oder analoges Aufmaß zu erstellen, Teil- und Schlussrechnungen anzufertigen oder Zahlungseingänge korrekt zu verbuchen.

Der Einsteigerkurs Teil 2 im Einzelnen:

Die Projekt-Erfassung

- Erfassung der Projekt-Vormaske
- Projekt-Anschrift/Baustellen-Anschrift
- Einrichtung der Hierarchiestufen
- Kalkulationsfaktoren
- Erfassung der Projekt-Positionen
- Angebotserfassungsassistent

Die Projekt-Bearbeitung

- Die wichtigsten Funktionen zur Projektbearbeitung
- Schnellerfassung/LV-Wizard
- Zu-/Abschläge
- Projektkalkulation
- Projekt-Angebot
- Nachtragsangebot
- Auswertung zum Projekt

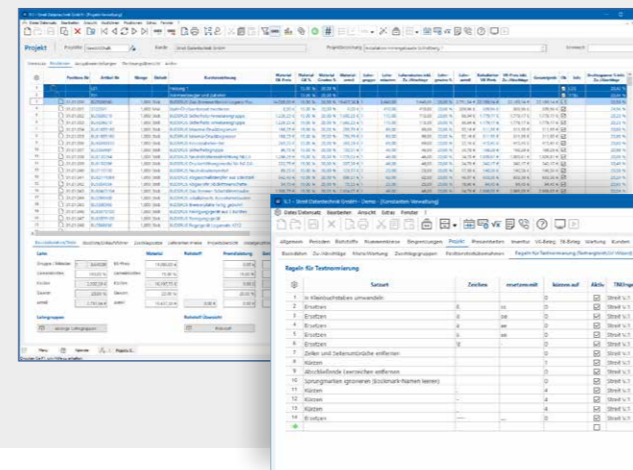
Die Projekt-Abrechnung

- Projekt-Aufmaß
- Aufmaßblatt
- Teil- und Schlussrechnung
- Pauschal oder nach Gesamtaufmaß
- Projekt-Zahlungseingänge

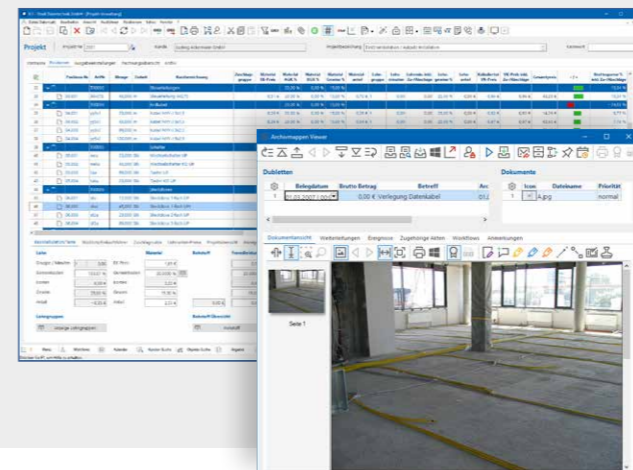
Zielgruppe: Neue Mitarbeiter und Neuanwender von Streit V.1
Dauer: 1 Tag
Termine: siehe Seite 08, 10, 12 und 13
Seminarpreis: 329,- Euro je Teiln./Tag

FACHSEMINAR PROJEKTBEARBEITUNG – TEIL 1

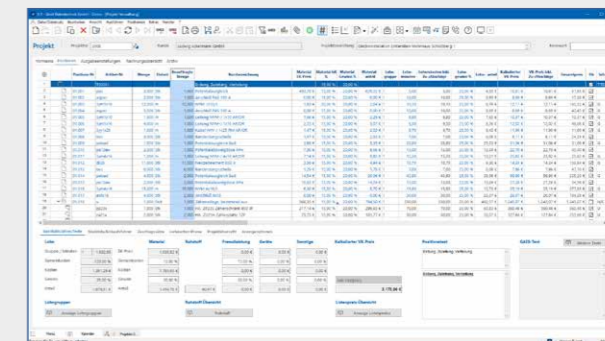
Sie werden Projekte heute kalkuliert: Mit dem Streit V.1 LV-Wizard sparen Sie enorm viel Zeit und automatisieren Ihre Kalkulationen.



Wenn Sie Ihre Arbeiten mit Fotos dokumentieren, können Sie diese direkt dem Baustellenarchiv zuordnen.



Streit V.1 Projekt-Cockpit – Überblick für Kalkulatoren (Soll-/Ist-Vergleich, Deckungsbeitrag u.v.m.)



Wie Sie große und kleine Projekte effektiv kalkulieren

Diese Herausforderung kennen Sie: Wenn der „Laden brummt“ und genug zu tun ist, darf das Angebotswesen nicht stillstehen, damit die Auftragslage auch zukünftig gut bleibt.

Wie aber mit wenig Zeit große Projekte kalkulieren?

Kunden werden immer preissensibler. Selbst für relativ kleine Arbeiten werden von vielen Seiten Angebote eingeholt. Bei vielen Ihrer Kollegen liegt das Verhältnis von Angebot zu Auftrag bei 10:1. Deshalb ist es wichtig, dass Angebote schnell erstellt und kalkuliert werden können.

Wie aber möglichst viele Angebote in möglichst kurzer Zeit erstellen und trotzdem konkurrenzfähige Preise kalkulieren?

Streit V.1 bietet hierzu die besten Voraussetzungen. In diesem Seminar zeigen wir Ihnen, wie Sie effektiv Leistungsverzeichnisse zusammenstellen und kalkulieren können.

Die Projektbearbeitung ist eines der mächtigsten Programme in Streit V.1. Damit wir Ihnen den gesamten Umfang des Leistungsspektrums vermitteln können, haben wir diesen Bereich in zwei Seminarblöcke aufgeteilt.

Darüber hinaus stellen wir Ihnen die zahlreichen Sonderfunktionen vor und zeigen Ihnen, wie Sie die umfangreichen Aufgabenstellungen, die ein Projekt mit sich bringt, effektiv lösen.

Dieses Seminar wird Sie begeistern!

Das Seminar im Einzelnen:

Projekterfassung

- Anlage der Projekt-Vormaske
- Positionserfassung/Kalkulation
- Fremdleistungserfassung
- Projekt-Cockpit/Projekt-Simulation
- Projektübersicht
- Projektausgabeeinstellungen
- Nachtragsangebotserfassung/ Nachtragsangebotsausgabe

Projektarchiv

- Ausgehende Dokumente
- Eingehende Dokumente

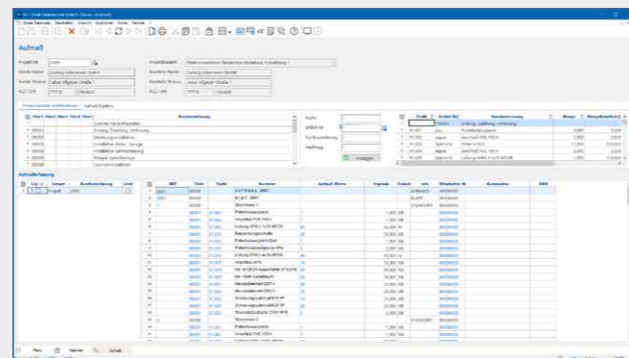
Sonderfunktionen

- Positionsarten (Zu-/Abschläge usw.)
- Zuschlagsblatt
- Positions- und Titelfilter
- Startwert-Automatik
- Positionssynchronisation
- Positionen aus bestehenden Projekten übernehmen
- automatische Stücklistenkalkulation

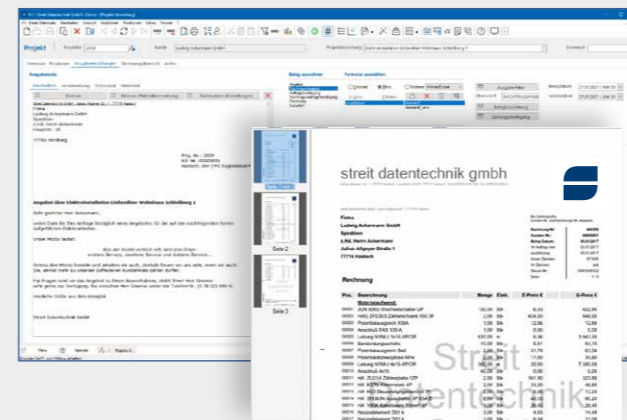
Zielgruppe: Kalkulatoren, Bau- und Projektleiter
 Hofstetten: 18.03.24; 05.06.24; 09.10.24; 04.12.24
 Hannover: 06.05.24; 09.10.24; 04.12.24
 Seminarpreis: 349,- Euro je Teiln./Tag

FACHSEMINAR
PROJEKTBEARBEITUNG – TEIL 2

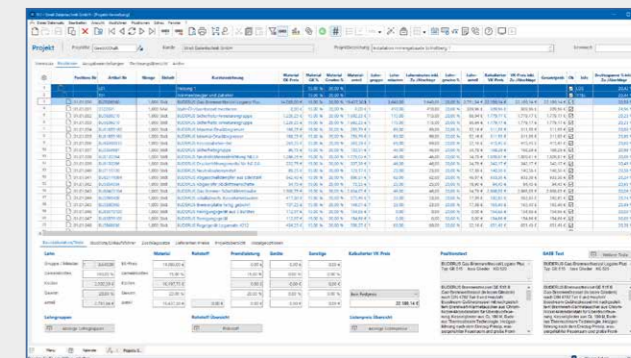
Aufruf des Gesamtpreises im Aufmaß nach Hierachiestufen.



Diverse Abrechnungsmodalitäten wie Rechnungseinbehalt und Zahlungseingänge stehen in Streit V.1 zur Verfügung.



Dank der Streit V.1 Nachkalkulation haben Sie jederzeit einen Überblick über die Kosten Ihrer Baustelle.



Perfekte Arbeitsvorbereitung

Oftmals verbessert ein gutes Aufmaß, z. B. nach den Vorstellungen des Architekten, die Chancen auf weitere Aufträge. Daher ist es ideal, wenn Sie flexibel auf die unterschiedlichsten Anforderungen reagieren können. In Streit V.1 liefern wir Ihnen für jede Situation ein Aufmaß, mit dem Sie auf alle Wünsche Ihrer Kunden und auch auf Ihre eigenen Bedürfnisse eingehen können.

Projekte kalkulieren ist das Eine; Projekte ertragreich umsetzen das Andere. Damit Sie immer den Überblick über die Ertragssituation Ihrer Projekte haben, steht Ihnen in Streit V.1 eine Nachkalkulation zur Verfügung. Mit dieser haben Sie die Möglichkeit, Schwachstellen bei der Realisierung eines Projektes zu entdecken und entsprechende Gegenmaßnahmen einzuleiten. So verhindern Sie frühzeitig einen Einbruch des geplanten Ertrages.

Im zweiten Projektseminar erfahren Sie deshalb alles über die Bereiche Arbeitsvorbereitung, Aufmaß und Abrechnung mit Streit V.1.

Wichtig und doch oftmals unterschätzt werden die betrieblichen Auswertungen. Über den Listendruck von Streit V.1 können Sie sich in wenigen Schritten einen Überblick über u.a. Deckungsbeitrag, halbfertige Arbeiten sowie Kosten und Erlöse verschaffen.

Wir sind überzeugt, dass sich auch dieser Tag für Sie vielfach bezahlt machen wird.

Das Seminar im Einzelnen:

Projekt-Arbeitsvorbereitung

- Materialauszug
- Zeitvorgabeliste
- Übertragung an Bestellwesen/-anfrage/Bestellung
- Lieferanten-Preisspiegel

Projekt-Aufmaß

- Möglichkeiten der Aufmaßerfassung
- Aufmaß-Listen

Teil- und Schlussrechnung

- Abschlagsrechnung
- Teil-/Schlussrechnung nach Aufmaß

Zielgruppe: Kalkulatoren, Bau- und Projektleiter
 Hofstetten: 19.03.24; 06.06.24; 10.10.24; 05.12.24
 Hannover: 07.05.24; 10.10.24; 05.12.24
 Seminarpreis: 349,- Euro je Teiln./Tag

FACHSEMINAR

WARTUNG UND SERVICE & WORKSHOP MIT PRAXISTIPPS

Ihr Service wird Ihre Kunden auf ganzer Linie überzeugen

In diesem 2-tägigen Seminar werden Kenntnisse zum Modul „Wartung & Service“ vermittelt. Sie erhalten einen Überblick über die wichtigsten Details zur Erfassung von Wartungsobjekten/-verträgen und deren Abrechnung. Falls Sie diesen Anwendungsbereich noch nicht praktisch einsetzen, jedoch geplant haben, diesen demnächst einzuführen, ist ein Besuch dieses Seminars besonders empfehlenswert.

Bitte beachten Sie: Die Einführung der Wartungs-Module im Betrieb sollte mit Beratertermin geplant werden.

Über das Streit V.1 Modul „Wartung“ können u.a. beliebig viele Wartungskomponenten erfasst und zur Abrechnung gebracht werden. Die für eine Dokumentation relevanten Anlagen und Bauteile werden im Wartungsobjekt hinterlegt und können zu einem beliebigen Zeitpunkt zur Erstellung eines Service-Auftrages abgerufen werden. Der Service-Auftrag wird entweder ausgedruckt und dem

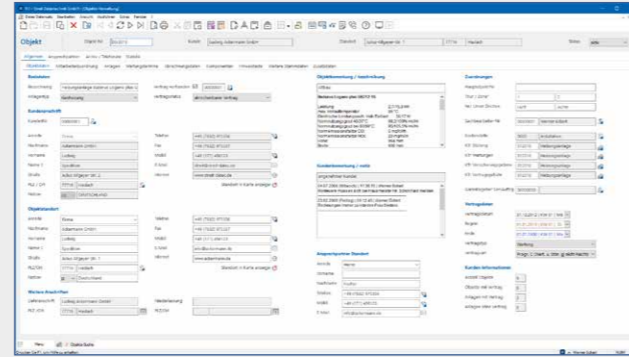
Monteur ausgehändigt oder einer mobilen Belegerfassung als „Arbeitsvorrat“ zur Verfügung gestellt.

Die Terminierung des geplanten Service-Technikers erfolgt direkt im Streit V.1 Mitarbeiter- bzw. Gruppenkalender. Nach Rückgabe des ausgefüllten Service-Auftrags, mit Angabe des Material- und Lohnaufwands, werden diese Daten innerhalb der Nachkalkulation erfasst oder per Online-Verbindung aus der mobilen App (Monteur+) ins Firmensystem übertragen.

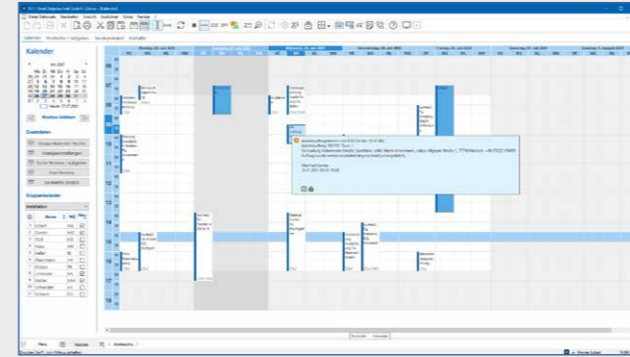
Die Abrechnung von Lohn und Material oder die vereinbarte Wartungspauschale kann entweder über ein selektierbares Abrechnungsmodul oder direkt über eine „Sofortabrechnung“ erfolgen.

In diesem zweitägigen Fachseminar vermitteln wir Ihnen vormittags die Inhalte und nachmittags können Sie das Gelernte im Workshop vertiefen.

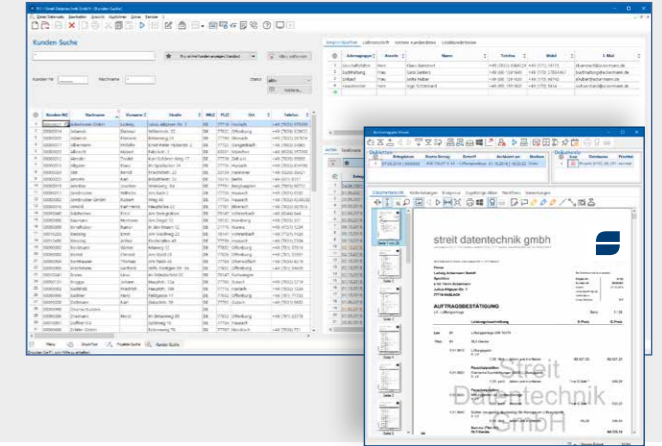
Wartungsverträge: Mit Streit V.1 haben Sie Planung und Abrechnung fest im Griff.



Die Terminplanung von Service-Aufträgen wird durch den Streit V.1 Kalender erheblich vereinfacht.



Streit V.1 ordnet unterschriebene Service-Aufträge nach dem Einscannen automatisch dem richtigen Kunden zu.

**Das Seminar im Einzelnen – Tag 1:****Objekte und Wartungsauftrag**

- Anlegen eines Wartungsvertrages
- Anlegen von Wartungsobjektdaten
 - Anlegen und Verwalten von Anlagen
 - Zuordnung von Bauteilen und deren Stamm- und Messdaten
 - Generierung von turnusmäßigen Wartungs- und Abrechnungsterminen
 - Benutzung von Objektkomponenten
- Verwendung von dynamischen Checklisten

Archivierung

- Archivierung von unterschriebenen Aufträgen
- Archivierung von Wartungsdokumenten (z. B. Wartungsverträge, Check- und Prüflisten)

Nachmittags: Vertiefung der Inhalte im Workshop

Zielgruppe: Kaufm. Mitarb., Disponenten
Seminarpreis: 349,- Euro je Teiln./Tag

Das Seminar im Einzelnen – Tag 2:**Service-Auftrag**

- Generieren von Service-Aufträgen und deren Terminierung
- Rückerfassung von Material und Lohn zu den Service-Aufträgen

Abrechnung

- Selektierte Abrechnung von Service-Aufträgen
- Sofortabrechnung von Service-Aufträgen

Mobile Belegerfassung

- Abrufen des Service-Arbeitsvorrates
- Mobile Erfassung von Material/Lohn
- Fertigstellung bzw. Übermittlung der mobil erfassten Service-Aufträge
- Nutzung der mobilen Belegerfassung (Monteur+)

Nachmittags: Vertiefung der Inhalte im Workshop

Hofstetten: 06.03.24; 07.03.24; 27.11.24; 28.11.24
Hannover: 04.03.24; 05.03.24; 25.11.24; 26.11.24

NEU

FACHSEMINAR

NACHKALKULATION
BEWERTUNG VON PROJEKTEN UND
AUFTRÄGEN IN STREIT V.1®

Ihre Streit V.1 beinhaltet umfangreiche Auswertungsmöglichkeiten — Wir zeigen sie Ihnen!

Werten Sie Ihre Projekte aus und verschaffen Sie sich Handlungssicherheit durch die Bewertung halbfertiger Arbeiten. Versorgen Sie zudem Ihre Projektleiter mit aktuellen Informationen zum Stand Ihrer Projekte.

Die mit Streit V.1 möglichen Auswertungen verschaffen Ihnen den wichtigen Überblick über laufende Projekte und Kleinaufträge. Damit haben Sie Ihre Baustellen bzw. Kleinaufträge im Blick!

In diesem Seminar zeigen wir Ihnen, wie Sie mit Bordmitteln aussagekräftige Listen und Tabellen drucken oder als PDF-Dateien ausgeben, die Ihnen genau jene Zahlen liefern, die Sie sich wünschen.

Lernen Sie, wie Sie die anfallenden Kosten (Material, Fremdleistungen und Lohnkosten) so einpflegen, dass deren Einflüsse auf den jeweiligen Aufträgen transparent in Ihren Auswertungen zu sehen sind.

Beispiel für die Auswertung halbfertiger Arbeiten. Berichte können komfortabel an Ihre Anforderungen angepasst werden.

Projekt - halbfertige Arbeiten

Bed : Werner Eckart | 01.10.2021 | 10:40 Uhr | Seite 1 / 1
auswertung halbfertige_arbeiten | komplet_messe_b3_version1_3_xellen

Kostenträger	Stunden	Lohnkosten		Materialkosten		Fremdleistung		Regie		Gerätekosten		Sonst. Kosten		Gesamtkosten	Skonto/Bonus Mat/Fremd, 2,00 %	Summen		Ergebnis		
		IST	IST inkl. GK	GK	IST inkl. GK	GK	IST	IST inkl. GK	GK	IST	IST inkl. GK	GK	IST			IST inkl. GK	GK	Selbstkosten vorl. RE k. Aufwand	Rechnungen Zahlungseingang	Rechnungen abzüglich Gesamtkosten
Bezeichnung	IST	IST inkl. GK	GK	IST inkl. GK	GK	IST	IST inkl. GK	GK	IST	IST inkl. GK	GK	IST	IST inkl. GK	GK						
Delegierter Baustelleneinleiter	Aufmaß Kalkuliert	Aufmaß Kalkuliert	Aufmaß Kalkuliert	Aufmaß Kalkuliert	Aufmaß Kalkuliert	Aufmaß Kalkuliert	Aufmaß Kalkuliert	Aufmaß Kalkuliert	Aufmaß Kalkuliert	Aufmaß Kalkuliert	Aufmaß Kalkuliert	Aufmaß Kalkuliert	Aufmaß Kalkuliert	Aufmaß Kalkuliert						
012010 Heizungsanlage																				
S 900002				8,82										8,82			8,82		-8,82	-8,82
Robert ammerlaer GmbH, Hoop 44, 77706 Krautach																				
P 012010 - Status: TR	293,00	3.843,75	8.548,47	890,00		150,00				150,00		50,00		13.982,22	-187,97		13.404,25	26.942,85	13.300,43	14.547,90
Leistungsmessung/Druck, Luftwägung/Dr. 2, 77706 Krautach	330,34	14.101,35	88.825,54	6.900,00		165,00				165,00				15.592,22			13.404,25	26.942,85	13.300,43	14.547,90
Wasser Eisen	136,87	5.742,20	16.700,08	675,00		165,00				165,00				13.779,74	-188,97		12.990,77	14.587,89	807,92	15.442,44
P 012012 - Status: TR	293,00	4.001,25	8.548,47	750,00		0,02				300,00		190,00		12.779,74	-188,97		12.590,77	14.587,89	807,92	15.442,44
Heizung Sanitär / An Bauwerk/ 23	86,39	3.026,90	12.439,94	348,75						495,00				12.779,74			12.590,77	14.587,89	807,92	15.442,44
Wasser Eisen	136,47	5.679,90	17.140,96	302,45						300,00				12.779,74			12.590,77	14.587,89	807,92	15.442,44
Summe für Ktr: 012010	516,00	7.375,90	17.140,96	1.600,00		156,02				495,00		200,00		27.380,78	-373,94		27.006,84	41.530,74	14.149,53	29.381,52
	272,44	11.421,10	33.819,92	1.567,45						495,00				27.380,78			27.006,84	41.530,74	14.149,53	29.381,52

Das Seminar im Einzelnen:

Voraussetzungen auf Seiten der Datenerfassung

- Lohnkosten
- Materialkosten
- Gemeinkostenzuschläge

Datenerfassung

- Erfassung der Stunden
- Erfassung von Material- und Fremdleistung

Werkzeuge für die Datenerfassung

- Wareneingang/Rechnungsprüfung
- Materialausgabe
- Stundeneingabe über Zeiterfassung

Verschiedene Arten der Auswertung in Streit V.1

- Projektcockpit
- Bewertung halbfertiger Arbeiten
- Kosten/Erlöse
- Deckungsbeitrag/Wertschöpfung
- Verrechnungssätze
- Soll-/Ist-Vergleich Gesamtprojekt

Zielgruppe: Projektleiter, Mitarbeiter Controlling
Hofstetten: 06.11.24
Seminarpreis: 349,- Euro je Teiln./Tag

FACHSEMINAR ARBEITSAUFTRÄGE EFFIZIENT ABWICKELN IM BÜRO & MOBIL

Büroorganisation leicht gemacht

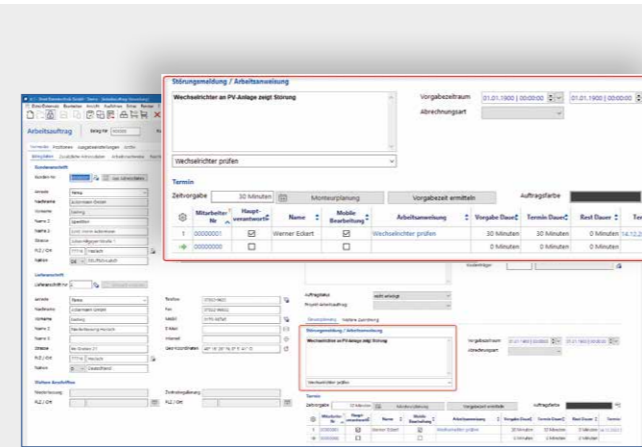
Sie erfahren in diesem Seminar wie Sie Arbeits- und Kleinaufträge optimal einsetzen und den Streit V.1 Monteurskalender sinnvoll nutzen, um sich die Büroorganisation zu erleichtern.

Ein weiterer Inhalt dieses Seminars wird die Abrechnung von Arbeitsnachweisen als Teil- und/oder Schlussrechnung sein.

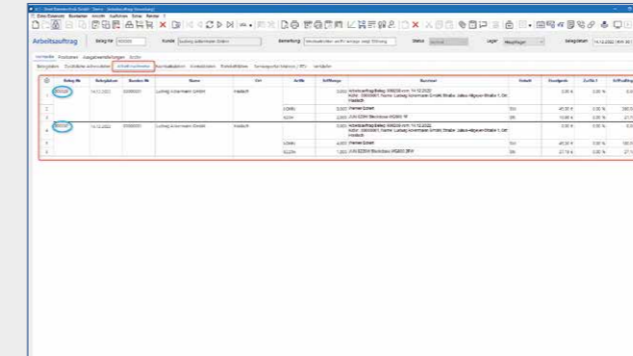
Wir zeigen Ihnen die permanente Erfassung von Arbeitsnachweisen/Tagesberichten in Verbindung mit dem Arbeitsauftrag, um weitere Optimierungen in der Büroorganisation vorzunehmen.

Im Zusammenspiel mit der Lagerorganisation über Streit V.1 ist es ein Leichtes, bestelltes oder vom Lager entnommes Material direkt auf das Tablet des Monteurs zu übertragen und einen perfekten Überblick über Ihre Bestände zu gewinnen.

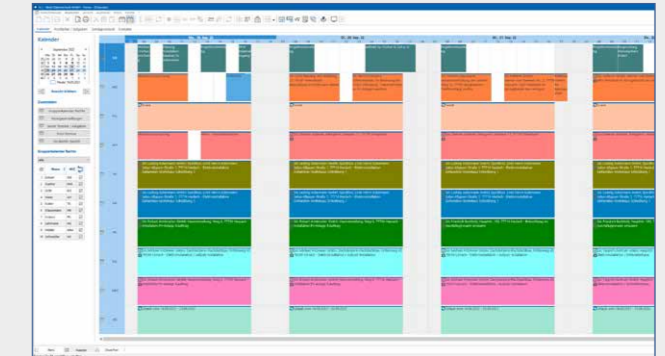
Anlage eines Arbeitsauftrages mit Monteursplanung



Übersicht von bereits erstellten Arbeitsnachweisen/Tagesberichten im Arbeitsauftrag in Streit V.1®



Kalenderübersicht mit Monteursplanung



Das Seminar im Einzelnen:

Vormittags

Abwicklung von Arbeitsaufträgen:

- Anlegen und Verwalten von Arbeitsaufträgen
- Monteursplanung über Mitarbeiterkalender
- Verwendung von Arbeitsnachweisen
- Verwendung von Materialausgabescheinen und Auswirkung auf Arbeitsauftrag
- Abrechnung von Arbeitsnachweisen und Arbeitsaufträgen

Nachmittags

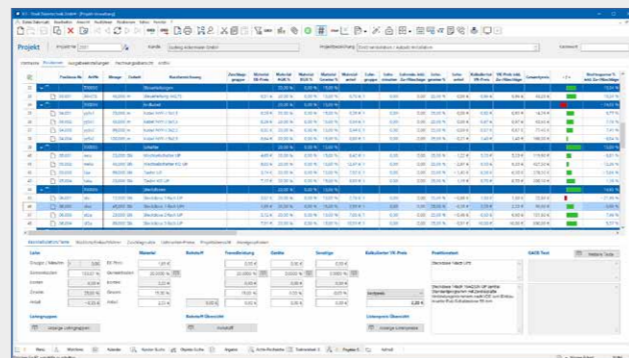
Materialanforderung auf mobilen Geräten

- mobile Auftragsabwicklung in Verbindung mit Monteur+
- Erstellung einer Materialanforderung an den Einkauf
- Überwachung des Materialbeschaffungsstatus

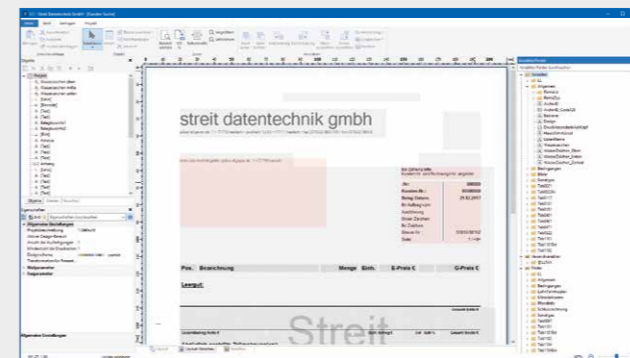
Zielgruppe: Kaufm. Mitarb., Disponenten
Hofstetten: 20.03.24; 17.10.24
Hannover: 06.03.24; 17.10.24
Seminarpreis: 349,- Euro je Teiln./Tag

FACHSEMINAR MASKEN-DESIGNER LISTEN-DESIGNER & WORKSHOP MIT PRAXISTIPPS

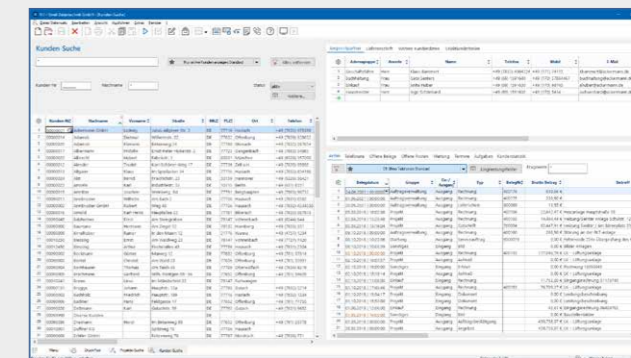
Kein Programm lässt sich so individuell an die Anforderungen Ihres Betriebs anpassen wie Streit V.1.



Mit dem Streit V.1 Listen-Designer erstellen Sie Berichte, Formulare und Auswertungen.



Bedienermasken können in Streit V.1 individuell für jeden Anwender verändert werden.



Keine Software ist so flexibel wie Streit V.1

In Streit V.1 wird Flexibilität groß geschrieben. Damit auch Sie die äußerst umfangreichen Anpassungsmöglichkeiten richtig nutzen können, bieten wir Ihnen dieses Seminar an.

Wir stellen Ihnen den Masken- und Listen-Designer an zwei Tagen vor. Am ersten Tag erfahren Sie, wie Sie mit dem Masken-Designer Ihre Arbeitsoberfläche individuell anpassen.

Das Thema Listen-Designer wird am zweiten Tag behandelt. Dabei wird Ihnen gezeigt, wie Sie die Druckausgaben auf Ihr Firmenlayout einrichten können. Entsprechende Praxisangebote geben Ihnen die Möglichkeit Ihr erlerntes Wissen zu vertiefen.

Nahezu alle Tabellendarstellungen in Streit V.1 können Sie auf Ihre Bedürfnisse einstellen. Sortierungen, Spaltenreihenfolgen und -fixierungen sind nur einige Beispiele für die vielfältigen Möglichkeiten, die Sie während dieses Seminars kennenlernen.

Wir zeigen Ihnen darüber hinaus, wie Sie Listenansichten angeben und so ganz neue Listen und Belegdrucke erstellen.

Sie lernen in diesem Seminar, wie einfach Sie viele Ihrer Ideen in die Praxis umsetzen. Sie werden begeistert sein, was mit Ihrer Software Streit V.1 alles möglich ist.

Die Lizenz zum Masken- und Listendesigner ist in der Professional bzw. Complete Desktop Lizenz enthalten.

Die Seminare im Einzelnen:

Fachseminar Masken-Designer:

Grundlagen Masken-Designer & Workshop mit Praxistipps

- Erstellen von Firmen- und Benutzermasken
- Anpassung von bestehenden Masken auf Firmen- und Benutzerebene
- Anpassung der Tabellendarstellung (Benutzerlayout festlegen und speichern)
- Pflichtfeldprüfung in Erfassungsmaske
- Funktion „Ansicht wechseln“
- Erstellung von zusätzlichen Masken bzw. Registern

Fachseminar Listen-Designer:

Grundlagen Listen-Designer & Workshop mit Praxistipps

- Erstellen von Firmen- und Benutzer-Designs
- Anpassung bestehender Listen-Designs auf Firmen- und Benutzerebene
- Ändern von Adress- und Infofeldern
- Anpassen der Basisdaten
- Belegdruckspezifische Einstellungen im Kunden- und Lieferantenstamm

Zielgruppe: Streit V.1 Administratoren, Key User
 Masken-Designer: 24.04.24; 20.11.24 (nur Hofstetten)
 Listen-Designer: 25.04.24; 21.11.24 (nur Hofstetten)
 Seminarpreis: 349,- Euro je Teiln./Tag

INDIVIDUELLE FIRMENSEMINARE

Auf Ihr Unternehmen zugeschnitten, individuell geplant

Optimieren Sie Ihre betrieblichen Abläufe, schulen Sie Ihre Mitarbeiter und profitieren Sie von dem „Blick von außen“ auf Ihre Betriebsorganisation. Unsere individuellen Firmenseminare beschränken sich auf die für Sie wichtigen Inhalte. Konkrete Fragen können gegebenenfalls an Ihren Live-Daten erläutert und beantwortet werden.

Unsere Berater konzentrieren sich während eines Firmenseminars auf Ihre Gegebenheiten, Anforderungen und Ziele. Die auf den Betrieb angepassten Seminarinhalte werden abhängig von den Vorkenntnissen der Teilnehmer vermittelt und vertieft.

Nutzen Sie den Vorteil, dass nur Ihre Mitarbeiter geschult werden und somit ausschließlich Fragen zu Ihren betrieblichen Abläufen gestellt und beantwortet werden.

Individuelle Firmenseminare führen wir bei Ihnen vor Ort oder an unseren Standorten in Haslach-Hofstetten und Hannover durch.



Im Vorgespräch mit Ihrem Berater erläutern Sie die Anforderungen, Fragen und Schulungswünsche.

Selbstverständlich können auch die in dieser Broschüre vorgestellten Einsteigerkurse und Fachseminare als individuelles Firmenseminar durchgeführt werden.

Interessieren Sie sich für ein individuelles Firmenseminar?

Rufen Sie uns an! Wir informieren Sie gerne über die verschiedenen Möglichkeiten: **07832 995-0**

Mit Freude für Sie da!
Das Consulting-Team der Streit Datentechnik GmbH betreut Sie und Ihre Mitarbeiter am Telefon, bei Seminaren, Webinaren und bei Ihnen vor Ort.



Ihre Vorteile im Überblick:

- Inhalte werden auf Ihren Bedarf abgestimmt.
- Auf Ihre Fragen wird individuell eingegangen.
- Organisatorische Analyse und Optimierungen durch Streit V.1 Experten
- Mehrtägige Schulungen für verschiedene Abteilungen möglich
- Terminliche Unabhängigkeit
- Schulung an Ihren Live-Daten möglich

Beispiele für individuelle Schulungen:

- Digitale Zeiterfassung (Zeit+)
- Einkauf / Bestellwesen / Rechnungsprüfung
- Archiv
- Finanzbuchhaltung
- Betriebsbuchhaltung

Gerne stellen wir mit Ihnen gemeinsam Ihre persönliche Individualschulung zusammen.

* Pro Teilnehmer an den individuellen Firmenseminaren berechnen wir eine Verpflegungspauschale von 50 Euro netto. Darin enthalten sind die Pausenverpflegung und das gemeinsame Mittagessen.

Zielgruppe:	Betriebe mit indiv. Schulungsbedarf, große Schulungsgruppen
Seminartag/-ort:	nach Vereinbarung
Seminarpreis:	Abrechnung nach Tagessätzen*

ONLINE-VIDEOSCHULUNGEN ONLINE-VIDEOBERATUNG INFO-WEBINARE

Das Formular für eine Online-Schulung finden Sie unter www.streit-software.de/kunden/schulungen/online-schulungen

Direkt von Ihrem Arbeitsplatz aus – unser Online-Schulungs- und -Beratungs-Angebot

Das Streit V.1 Online-Schulungs- und -Beratungsangebot schließt die Lücke zwischen unserem First Level Telefon-Support und der Vor-Ort-Betreuung durch unsere deutschlandweite Außendienstberatung.

Online-Videoschulung/-Beratung

Die Online-Videoschulungen finden über die üblichen Videokonferenzsysteme statt. Unsere Berater verbinden sich mit Ihrem System und sehen auf ihrem Monitor das, was Sie auf Ihrem Gerät sehen. Wie bei einer Vor-Ort-Schulung können Arbeitsschritte vom Berater gezeigt und von Ihnen nachvollzogen werden.

Unsere Beraterarbeitsplätze sind mit Videosystemen ausgestattet. Eine persönliche Schulungsatmosphäre verlängert die Aufmerksamkeitsspanne und vergrößert den Schulungserfolg. Konkrete Beispiele aus Ihrer täglichen Arbeit machen die Arbeitsschritte verständlich. Vorgehensweisen bleiben

besser im Gedächtnis. Online-Videoschulungen und -beratungen können zum Viertel-, Halb- oder Ganztagesatz gebucht werden.

Info-Webinare

Für unsere Kunden und Interessenten bieten wir zudem kostenlose Info-Webinare an. Diese bieten Ihnen die Möglichkeit, gezielte Einblicke in einzelne Module, Apps oder Dienstleistungen der Streit Datentechnik GmbH zu erlangen. Sie planen Ihre Streit V.1 Software zu erweitern, Apps in Ihren Arbeitsalltag zu integrieren oder sich über neue Funktionen und Programmbestandteile zu informieren? Mit einem Webinar verschaffen Sie sich einen Einblick. Alles was Sie zur Teilnahme benötigen, ist ein Desktop-PC oder Tablet sowie ein Headset oder Telefon, mit dem Sie die Audioverbindung herstellen.

Beratungs- und Schulungsleistungen können Sie auch online erhalten. Per Fernwartungsprogramm greifen unsere Berater auf Ihr System zu und zeigen Ihnen, was Sie wissen möchten oder nehmen im Rahmen einer Online-Beratung z.B. Anpassungen an Streit V.1® vor.



Ihre Vorteile:

- Teilnahme direkt von Ihrem Arbeitsplatz aus
- Online-Schulung und -Beratung werden passgenau auf Ihren Bedarf zugeschnitten. Wählen Sie zum Beispiel eines unserer vorgeschlagenen Schulungsthemen oder geben Sie ein eigenes Wunschthema an.
- Online-Beratungen und -Schulungen werden 2-, 4- oder 8-stündig angeboten und nach den aktuellen Beraterstundensätzen abgerechnet.
- Mitarbeiter aus Support, Beratung und Technik stehen angepasst an Ihren Bedarf zur Verfügung.
- Videogestützte Fernwartungswerkzeuge können bei Ihnen und unserem Berater zum Einsatz kommen. Diese sorgen für eine persönlichere Schulungsatmosphäre.

Einfach online buchen

Online-Videoschulung / -beratung:

Bequem über das Kontaktformular auf unserer Internetseite unter <https://www.streit-software.de/kunden/schulungen/individuelle-schulungen>

Webinare: Über www.streit-software.de/infoweinare melden Sie sich einfach über den Anmeldebutton zu Ihrem Wunschtermin an. Nach der Anmeldung erhalten Sie den Zugangs-Link und weitere Informationen, die Sie zur Teilnahme benötigen.

Online Videoschulung

Zielgruppe: Betriebe mit kurzfristigem Schulungs- oder Beratungsbedarf nach Vereinbarung
Termin: nach Vereinbarung
Abrechnung: Viertel- / Halb- / Ganztagesätze

Kostenlose Info-Webinare:

Termine: siehe [streit-software.de/infoweinare](https://www.streit-software.de/infoweinare)

TERMINÜBERSICHT KOMPAKTWEBINARE



Online von Ihrem Büro aus

Mit unseren Kompaktwebinaren erhalten Sie den perfekten Einstieg in verschiedene Arbeitsprozesse oder vertiefen Ihr Wissen im Umgang mit der Software Streit V.1.

Die ein- bzw. zweistündigen Kompaktwebinare konzentrieren sich auf einzelne wichtige Funktionen und Abläufe und sorgen für einen schnellen Schulungserfolg.

Falls Sie zu den angegebenen Terminen nicht können, haben Sie auch die Möglichkeit im Nachgang die Aufzeichnung zu erwerben und sich zu diesem Thema zu schulen.

Weitere Informationen finden Sie unter www.streit-software.de/kompaktwebinare.

Melden Sie sich jetzt an!

Streit V.1 Kompaktwebinare	Termin	Uhrzeit	Seite
Streit V.1 GAEB-Erfassung leicht gemacht	Mi. 20.03.2024	14:00-16:00 Uhr	42-43
	Di. 08.10.2024	14:00-16:00 Uhr	
Streit V.1 Projektbearbeitung Tipps & Tricks	Di. 02.04.2024	09:00-11:00 Uhr	44
	Do. 13.06.2024	09:00-11:00 Uhr	
	Mo. 28.10.2024	09:00-11:00 Uhr	
Streit V.1 Projektbearbeitung Aufbaustufe	Di. 02.04.2024	14:00-16:00 Uhr	45
	Do. 13.06.2024	14:00-16:00 Uhr	
	Mo. 28.10.2024	14:00-16:00 Uhr	

Kompaktwebinare

Streit V.1 Kompaktwebinare	Termin	Uhrzeit	Seite
Streit V.1 Komfort-Aufmass	Mo. 08.04.2024	09:00-10:00 Uhr	46
	Mo. 10.06.2024	09:00-10:00 Uhr	
	Mo. 07.10.2024	09:00-10:00 Uhr	
Streit V.1 mobiles Excel-Aufmass	Mo. 08.04.2024	11:00-12:00 Uhr	47
	Mo. 10.06.2024	11:00-12:00 Uhr	
	Mo. 07.10.2024	11:00-12:00 Uhr	
Streit V.1 Kunden-OP-Verwaltung	Di. 09.04.2024	09:00-11:00 Uhr	48
	Di. 11.06.2024	09:00-11:00 Uhr	
	Mo. 14.10.2024	09:00-11:00 Uhr	
Streit V.1 Lieferanten-OP-Verwaltung	Di. 09.04.2024	14:00-16:00 Uhr	49
	Di. 11.06.2024	14:00-16:00 Uhr	
	Mo. 14.10.2024	14:00-16:00 Uhr	
Streit V.1 Variable Inventur	Mo. 25.11.2024	09:00-11:00 Uhr	50
Streit V.1 Inventur mit Lager	Mo. 25.11.2024	14:00-16:00 Uhr	51
Details – Konditionen			52-53

NEU

KOMPAKTWEBINAR

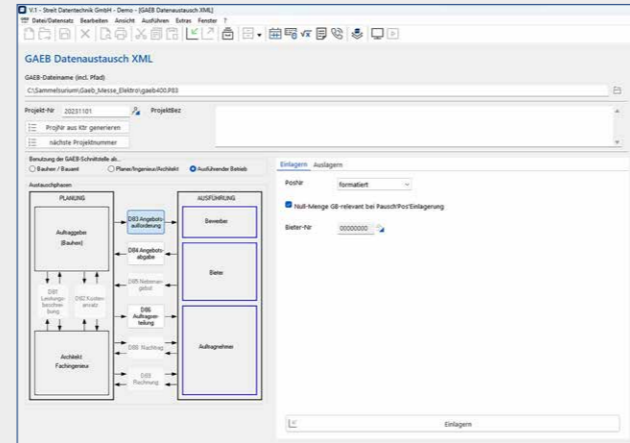
GAEB-ERFASSUNG LEICHT GEMACHT

Praktische Nutzung von Komfortfunktionen

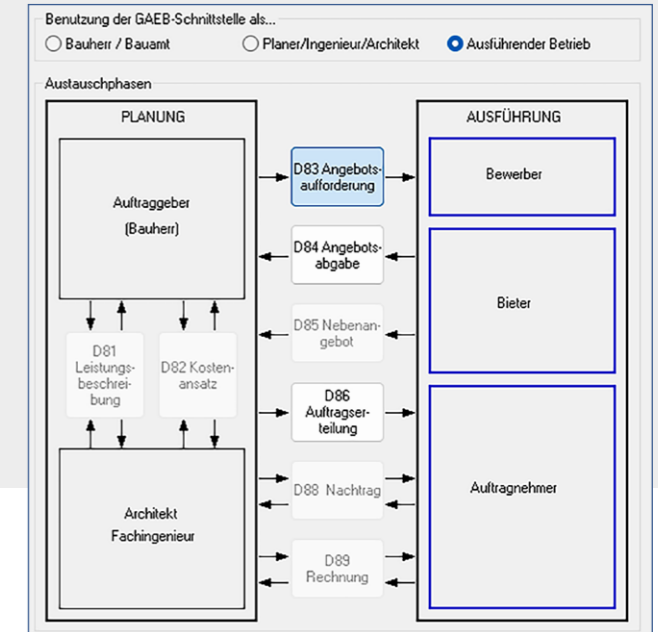
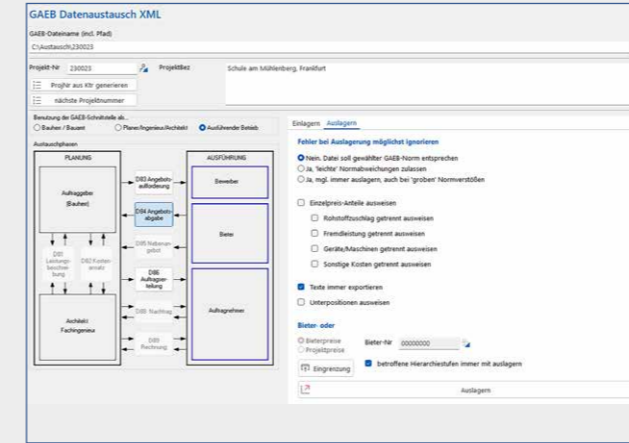
In diesem Webinar erfahren Sie, welche Möglichkeiten Ihnen Streit V.1 für die Kalkulation von GAEB-LVs bietet. Dies beginnt bei der manuellen Bearbeitung, geht über automatische Textvergleiche bis hin zum Import der Lieferantenpreisangebote in Ihr GAEB-LV.

Voraussetzung: fundierte Kenntnisse der Projektkalkulation mit Streit V.1

GAEB-Datenaustausch - Einlagerung



Benutzung der GAEB-Schnittstelle - Auslagern



Übersicht des Webinarinhaltes:

- Grundlagen – welche Formate gibt es und wie unterscheiden sie sich?
- Verwendung des GAEB-Artikels und deren Bedeutung (Stücklistenbearbeitung)
- Hinterlegung in den Streit V.1 – Konstanten
- GAEB-Ein- und -Auslagerung
- Manuelle Bearbeitung der einzelnen Positionen
 - Ersetzen durch Streit V.1 Artikel/Leistungen
 - Kopieren aus anderen Projekten
 - Filter- und Sortierfunktionen für z. B. Textergänzungen
- Verwendung LV-Wizard für autom. Textvergleich
- Preisvergleich und Kalkulation mit Lieferantenangeboten per P94

Zielgruppe: Kaufm. Mitarbeiter/-innen
Kalkulatoren

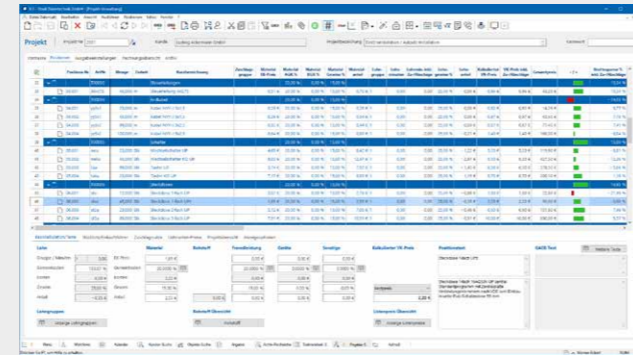
Webinar: Live: 20.03.24; 08.10.24
alternativ: Kauf
14:00 - 16:00 Uhr

Dauer: 2 Stunden

Webinarpreis: 79,- Euro je Teilnehmer

KOMPAKTWEBINAR PROJEKTBEARBEITUNG TIPPS & TRICKS

In diesem Kompaktwebinar sammeln wir Aha-Momente, die den Alltag für Projektleiter und Kalkulatoren erleichtern.



Kniffe kennen – effizient arbeiten

Mit einigen praktischen und wissenswerten Funktionen innerhalb der Projektbearbeitung arbeiten Sie noch zeitsparender und effizienter. Lernen Sie beispielsweise wie Sie eine Sortierung in den Projektzeilen vornehmen oder sich nur bestimmte Hierarchiestufen anzeigen lassen. Zudem erhalten Sie Tipps zum Kopieren aus und in Projekten, zur Nachtrags- erfassung oder Zu- und Abschlägen im Projekt. Erfahren Sie außerdem Wissenswertes zum Umgang mit dem LV-Wizard.

Praxistipps in der Projektbearbeitung

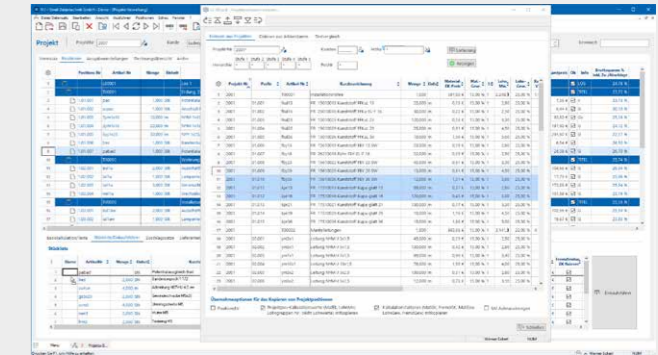
- Projekt-Cockpit
- Einlesen von Positionsdaten aus bestehenden Projekten
- Komfortfunktion – Einlesen aus dem Artikelstamm über den LV-Wizard
- Feldsprung mit "Enter-Taste" aktivieren
- Projektübersicht in Zeilenerfassung

- Anzeige- und Filteroptionen in Zeilenerfassung
- Nachtragserfassung und Nachtragsdruck
- Erfassung von Haupt- und Unterpositionen
- Positionen festschreiben
- Copy & Paste von Positionen
- Projektsimulation
- Auf- und Zuklappen von Hierarchiestufen
- Projektzuordnung/Sortierung über Zusatzfelder
- Ausgaboptionen im LV

Zielgruppe: Kalkulatoren, Bau- und Projektleiter
Webinar: Live: 02.04.24; 13.06.24; 28.10.24
 alternativ: Kauf
 09:00 - 11:00 Uhr
Dauer: 2 Stunden
Webinarpreis: 79,- Euro je Teilnehmer

KOMPAKTWEBINAR PROJEKTBEARBEITUNG AUFBAUSTUFE

Doppelte Arbeiten vermeiden, komfortabel kalkulieren, tagesaktuelle Preise nutzen – die Komfortfunktionen im Streit V.1 Projekt.



Praktische Nutzung von Komfortfunktionen

Hier erfahren Sie wie komfortabel gleiche Artikel- und Leistungspositionen innerhalb eines Projektes synchron gehalten werden. Ebenso stellen wir Ihnen zur Ergänzung der klassischen Zuschlagskalkulation die Kalkulation mit Zuschlagsgruppen vor.

Weitere Themeninhalte sind das Einlesen von GAEB- Dateien und die Bearbeitung der Leistungspositionen über den LV-Wizard. Erfahren Sie auch die Möglichkeiten von Netto- und Brutto-Zu- /Abschlägen.

Übersicht des Webinarinhaltes:

- Artikel- und Leistungssynchronisation innerhalb der LV-Positionen
- Komfortable Stücklistenkalkulation
- Netto- und Brutto-Zu- und Abschläge
- Bearbeitung von GAEB-Dateien
- Kalkulation mit Zuschlagsgruppen
- UGL-Import von Preisanfragen

Zielgruppe: Kalkulatoren, Bau- und Projektleiter
Webinar: Live: 02.04.24; 13.06.24; 28.10.24
 alternativ: Kauf
 14:00 - 16:00 Uhr
Dauer: 2 Stunden
Webinarpreis: 79,- Euro je Teilnehmer

KOMPAKTWEBINAR KOMFORT-AUFMASS

Übertragen Sie Ihr Aufmaß schnell und komfortabel in die übersichtliche Struktur des digitalen Streit V.1® Aufmaßblatts.

Aufmaßerfassung

Grp +/-	Satzart	Kurzbezeichnung	Limit
1	Projekt	012012	<input checked="" type="checkbox"/>
2	Hierarchie	Projektpositionen	<input type="checkbox"/>
3	Hierarchie	Aufmaßdaten	<input checked="" type="checkbox"/>
4	Aufmass	Aufmass 0001	<input type="checkbox"/>
5	Blatt	Blatt 0001	<input type="checkbox"/>
6	Standort	Heizraum	<input type="checkbox"/>
7	Aufmass	Aufmass 0002	<input type="checkbox"/>
8	Blatt	Blatt 0002	<input type="checkbox"/>
9	Standort	Bad	<input checked="" type="checkbox"/>

KOMPAKTWEBINAR MOBILES EXCEL-AUFMASS

In der mobilen Variante des Streit V.1 Aufmaßes vergeben Ihre Monteure die aufgemessenen Mengen komfortabel am Mobilgerät.

Material vollständig – Marge gesichert

Nur wenige Kniffe benötigen Sie, um das vor Ort aufgenommene Aufmaß übersichtlich und schnell in Streit V.1 zu übertragen. Kennen Sie zum Beispiel das Multifunktionsfeld "MFF" oder die Kurzbefehle zur Erstellung von Hierarchiestufen?

Viele weitere Komfortfunktionen und Bedienungstricks lernen Sie in diesem Kompaktwebinar kennen. Innerhalb von einer Stunde sind Sie fit für die komfortable Aufmaßerstellung.

Streit V.1® Komfort-Aufmaß im Überblick:

- Grundlagen der Aufmaßerstellung
- Struktur und Hierarchie der Aufmaßerfassung
- Komfortfunktionen der Erfassung
- Erfassung von zusätzlichen LV-Positionen
- Filtern der Aufmaßansicht nach Positionen und/oder Hierarchiestufen
- Auswertungen und Listen
- Übergabemöglichkeit in das Projekt- und Rechnungsstellung

Zielgruppe: Kaufmännische Mitarbeiter/-innen
Webinar: Live: 08.04.24; 10.06.24; 07.10.24
alternativ: Kauf
09:00-10:00 Uhr
Dauer: 1 Stunde
Webinarpreis: 49,- Euro je Teilnehmer

Aufmaß vor Ort ohne Zettelwirtschaft

Wenn Sie die Positionen Ihres Leistungsverzeichnisses auf die Mobilgeräte Ihrer Monteure auslagern, brauchen diese vor Ort nur noch die Massen zu den einzelnen Positionen in das mobile Excel-Aufmaß aufzunehmen.

Wie Ihre Kollegen im Außendienst das Aufmaß bestmöglich erfassen, zusätzliche Positionen einfügen oder Bauabschnitte aufnehmen und kennzeichnen, vermitteln wir Ihnen in diesem einstündigen Kompaktwebinar.

Die Rückübertragung in Streit V.1 wird im Webinar ebenso gezeigt, wie die Erstellung von Auswertungen und Übersichtslisten.

Hinweis: Zu dieser Funktion ist Microsoft Excel zwingend notwendig.

Streit V.1® mobiles Excel-Aufmaß im Überblick:

- Grundlagen der Aufmaßerstellung
- Auslagern auf Mobilgeräte (Windows)
- Erfassen des Aufmaßes in Excel
- Komfortfunktionen der Erfassung
- Rückübertragung in Streit V.1
- Auswertungen und Listen
- Funktionsüberblick der Excel-Datei
- Übergabemöglichkeit in Projekt- & Rechnungsstellung

Zielgruppe: Kaufmännische Mitarbeiter/-innen
Webinar: Live: 08.04.24; 10.06.24; 07.10.24
alternativ: Kauf
11:00-12:00 Uhr
Dauer: 1 Stunde
Webinarpreis: 49,- Euro je Teilnehmer

KOMPAKTWEBINAR KUNDEN OP-VERWALTUNG

Überblick bewahren – Liquidität sichern

Die Verwaltung offener Posten, also die schnelle und einfache Kontrolle bestehender Forderungen, sichert Ihre Liquidität und leitet Zahlungserinnerungen oder Mahnläufe ein.

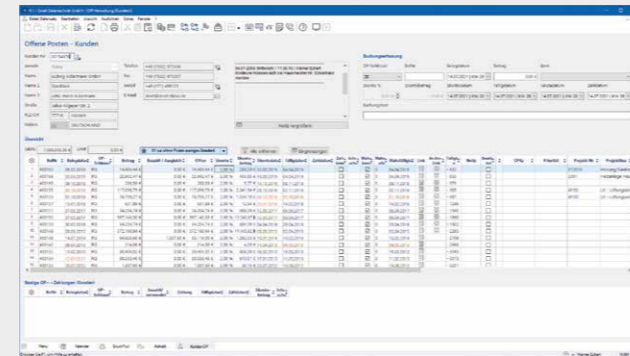
In diesem Kompaktwebinar erfahren Sie, wie Sie die OP-Verwaltung bestmöglich einsetzen. Erstellen Sie Listen und Auswertungen und verschaffen Sie sich einen Überblick.

Schöpfen Sie die Möglichkeiten des Kundenmahnwesens von Streit V.1 aus und lernen Sie detailliert, wie Bankumsätze importiert und OP-Listen sowie Statistiken erstellt werden.

Lernen Sie darüber hinaus die zahlreichen Komfortfunktionen in Streit V.1 kennen, mit deren Hilfe Sie zum Beispiel OP-bezogene Notizen hinterlegen oder übersichtliche Zahlungslisten erstellen.

Hinweis: Dieses Webinar ist nicht für FIBU-Kunden geeignet.

Schöpfen Sie die Möglichkeiten des Kundenmahnwesens von Streit V.1 nach diesem Kompaktwebinar voll aus.



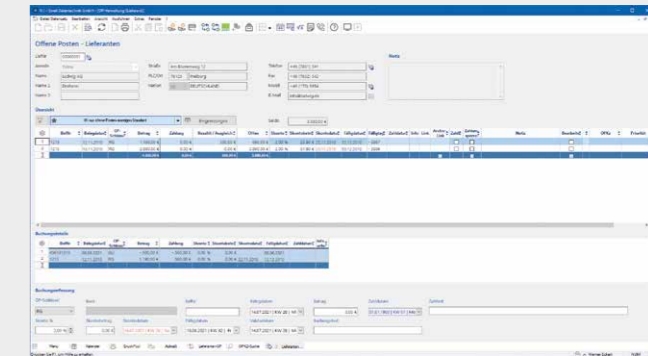
Kunden Offene-Posten-Verwaltung im Überblick:

- Überblick Kunden OP-Verwaltung
- Bankumsätze MT940 importieren
- Hinterlegung von OP-bezogenen Notizen
- Drucken von OP-Listen
- Kundenumsatzstatistiken
- Vermittlung der Best-Practices innerhalb der OP-Verwaltung

Zielgruppe: Kaufmännische Mitarbeiter/-innen
Webinar: Live: 09.04.24; 11.06.24; 14.10.24
 alternativ: Kauf
 09:00-11:00 Uhr
Dauer: 2 Stunden
Webinarpreis: 79,- Euro je Teilnehmer

KOMPAKTWEBINAR LIEFERANTEN OP-VERWALTUNG

Das Kompaktwebinar "Lieferanten OP-Verwaltung" zeigt auf, wie Sie eine zuverlässige Kontrolle von Verbindlichkeiten umsetzen.



Vermeiden Sie unnötige Mahngebühren!

Die Überwachung von Zahlungsfälligkeiten offener Posten gehört zur täglichen Arbeit innerhalb der Debitoren- und Kreditorenbuchhaltung. Eine einfache und schnelle Kontrolle der Verbindlichkeiten ist Grundlage für die weiteren Schritte.

Setzen Sie die Streit V.1 OP-Verwaltung mit allen Optionen ein? Kennen Sie die Listen und Auswertungen, die für die Offene-Posten-Verwaltung zur Verfügung stehen?

Lernen Sie die zahlreichen Komfortfunktionen kennen, mit deren Hilfe Sie zum Beispiel OP-bezogene Notizen hinterlegen oder übersichtliche Zahlungslisten erstellen.

In diesem Kompaktwebinar gehen wir außerdem auf das Thema Banken-Clearing ein.

Hinweis: Dieses Webinar ist nicht für FIBU-Kunden geeignet.

Lieferanten Offene-Posten-Verwaltung im Überblick:

- Überblick Lieferanten OP-Verwaltung
- Zahlungswesen
- Zahlungsliste erstellen bzw. erfassen
- Banken-Clearing
- Lieferantenumsatzstatistiken

Zielgruppe: Kaufmännische Mitarbeiter/-innen
Webinar: Live: 09.04.24; 11.06.24; 14.10.24
 alternativ: Kauf
 14:00-16:00 Uhr
Dauer: 2 Stunden
Webinarpreis: 79,- Euro je Teilnehmer

KOMPAKTWEBINAR VARIABLE INVENTUR (OHNE LAGER)

Von der Vorbereitung bis zum Inventurabschluss

Sie wollen Ihre Software Streit V.1 für eine variable Inventur ohne Lager nutzen? Wir zeigen Ihnen, wie Sie Ihre Inventur komfortabel von der Vorbereitung bis zum Abschluss durchführen. Erfahren Sie, wie Sie die Felder im Artikelstamm nutzen und die zuletzt durchgeführte Inventur zurücksetzen. Lernen Sie den Umgang mit dem Aufnahmebogen und wie Sie Bestände sinnvoll erfassen.

Für Ihren Inventurabschluss ist es außerdem wichtig, die Inventur richtig zu bewerten.

In diesem Kompaktwebinar erhalten Sie wertvolle Tipps, die die Durchführung Ihrer Inventur erheblich erleichtert.

Streit V.1 variable Inventur (ohne Lager) im Überblick:

Inventurvorbereitung

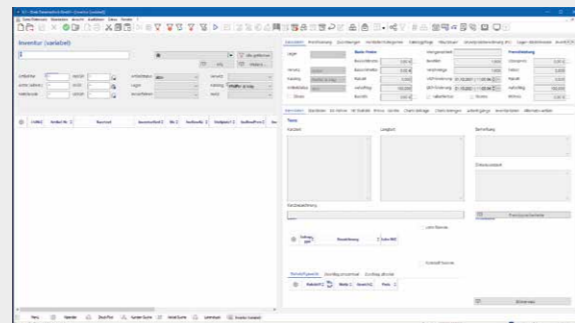
- Felder im Artikelstamm

Arbeitsschritte einer Inventur

- Rücksetzung der letzten Inventur
- Aufnahmebogen
- Inventurerfassung
- Inventur bewerten
- Inventurabschluss

Zielgruppe: Lager, Einkauf, Buchhaltung
Webinar: Live: 25.11.24, alternativ: Kauf
09:00-11:00 Uhr
Dauer: 2 Stunden
Webinarpreis: 79,- Euro je Teilnehmer

Bei der Direkteingabe während einer Stichtagsinventur steht Ihnen eine übersichtliche Eingabeliste mit Artikelinfos zur Verfügung.



KOMPAKTWEBINAR INVENTUR MIT LAGER (BESTANDSGEFÜHRT)

Stichtagsinventur von A-Z

Wenn Sie ein bestandsgeführtes bzw. stellplatzorganisiertes Lager führen, lassen sich mit der Software Streit V.1 auch weitere Inventurverfahren wie die Stichtagsinventur umsetzen. Wir zeigen Ihnen, wie Sie Ihre Inventur vorbereiten und dabei die Felder im Artikelstamm nutzen.

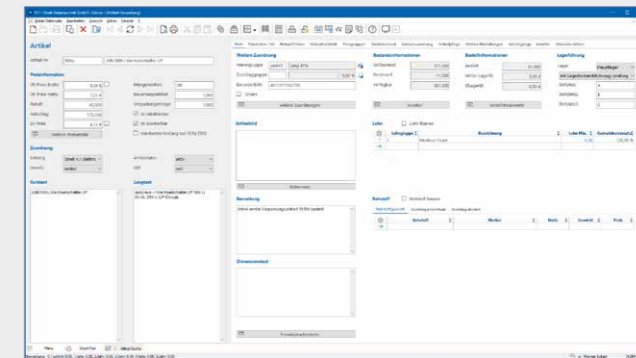
Schritt für Schritt lernen Sie die Vorgehensweise wie das Zurücksetzen der letzten Inventur, die Nutzung des Aufnahmebogens und eine sinnvolle Durchführung der Bestandsermittlung.

Streit V.1 Inventur mit Lager im Überblick:

Inventurvorbereitung

- Felder im Artikelstamm

Für die Lagerinventur legt Streit V.1 einen Inventuraufnahmebogen mit allen relevanten Artikeln an.



Arbeitsschritte einer Inventur

- Rücksetzung der letzten Inventur
- Aufnahmebogen/Inventurerfassung
- Bestände in aktuellen Lagerbestand übernehmen
- Inventur bewerten
- Inventurabschluss

Optimierte Inventurorganisation

- Festlegen von Stellplätzen
- Lageretiketten

Zielgruppe: Lager, Einkauf, Buchhaltung
Webinar: Live: 25.11.24, alternativ: Kauf
14:00-16:00 Uhr
Dauer: 2 Stunden
Webinarpreis: 79,- Euro je Teilnehmer

DETAILS UND KONDITIONEN

KOMPAKTWEBINARE

Webinardauer

Kompaktwebinar:

je nach Webinar 1-2 Stunden

Einsteigerkurs-Webinar:

von 09:00 Uhr - 12:00 Uhr und 13:00 Uhr - ca. 16:00 Uhr

Webinarpreis:

1-stündiges Kompaktwebinar:

49 Euro (netto) pro Teilnehmer

2-stündiges Kompaktwebinar:

79 Euro (netto) pro Teilnehmer

Sonstiges

Wird die Mindestteilnehmerzahl zehn Werktage vor einem Webinar nicht erreicht, behalten wir uns vor, das Webinar abzusagen.

Stornierungen sind bis zehn Werktage vor Webinarbeginn möglich. Bei später eingehenden Abmeldungen werden die Webinarkosten berechnet.

Bitte beachten

Kompaktwebinare sind Präsentationen ohne Praxisanteil. Der Unterschied zum Vor-Ort Fachseminar ist, dass Sie im Kompaktwebinar nicht aktiv in Streit V.1 mitarbeiten können.

Bei der Anmeldung benötigen wir für jeden Teilnehmer eine eigene E-Mail-Adresse. Für den Besuch der Kompaktwebinare sollten Grundkenntnisse in der Anwendung von Streit V.1 bereits vorhanden sein.

Technische Informationen zum Webinar

Bitte achten Sie darauf, dass Ihr PC über Lautsprecher verfügt oder Sie ein Headset verwenden, um den Referenten hören zu können.

Ein Mikrofon benötigen Sie für die Teilnahme nicht, da Sie mit unserem Referenten über ein Textfenster in Kontakt treten können.

Ebenso benötigen Sie keine Kamera, da keine Videoübertragung der Teilnehmer stattfindet.

Den Link zum Webinar erhalten Sie per E-Mail von Tobias Funken, customercare@gotowebinar.com, spätestens eine Woche vor Webinarbeginn, an die in der Anmeldung angegebene Adresse.

Bitte prüfen Sie rechtzeitig, auch in Ihrem Spam-Ordner, ob Sie diese erhalten haben, um gegebenenfalls noch Kontakt mit uns aufzunehmen!

Ein Tipp: Loggen Sie sich am Tag des Webinars gerne 15 Minuten früher ein, um sich in Ruhe einrichten zu können.

Melden Sie sich jederzeit gern bei uns, wenn Sie weitere Fragen haben oder technische Unterstützung benötigen.

Wir sind für Sie da!

Telefon: 07832/995-0

E-Mail: info@streit-software.de

Web: www.streit-software.de/kompaktwebinare



Sie haben Fragen?

Unsere Kontaktdaten

Telefon: 07832/995-0

E-Mail: info@streit-software.de

Web: www.streit-software.de/kunden/schulungen



Streit Datentechnik GmbH

Julius-Allgeyer-Str. 1
77716 Haslach

07832 / 995-0
info@streit-software.de
www.streit-software.de



STREIT

Software fürs Handwerk.